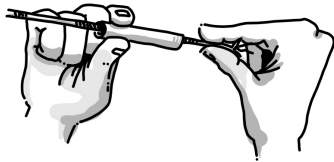


## „Hausrakete“

Du brauchst dafür:


- Schnur
- Strohhalm
- Klebstoff
- Luftballon

Ziehe eine Schnur durch den Strohhalm und spanne sie, z. B. zwischen 2 Stühlen, fest.

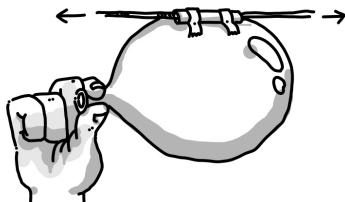


Klebe an den Strohhalm längs einen Luftballon. Tipp: ein länglicher Ballon klappt am Besten!

Nun musst Du den Ballon aufblasen und gut die Öffnung mit den Fingern verschließen.



Was passiert, wenn du nun loslässt?



Warum ist das so? Beobachte in welche Richtung die Luft strömt und in welche der Ballon saust.

Schicke uns eine Mail mit deinen Erfahrungen an

[machmint@carlsstiftung.de](mailto:machmint@carlsstiftung.de)